



# Q2 Kvartalsrapport april-juni 2024

OBSERVIT AB (PUBL.) 556584-8917

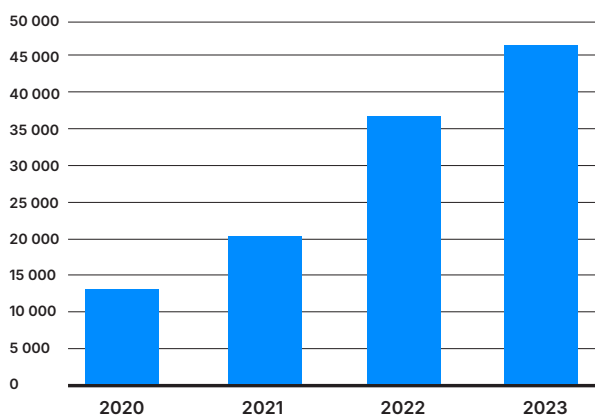
[OBSERVIT.COM](https://www.observit.com)

**Observit**

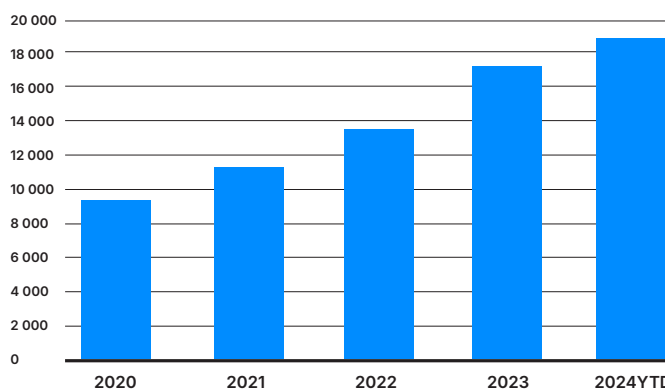
# Om Observit AB

Observit är marknadsledande i Norden när det gäller mobil videoövervakning inom transportbranschen. I kundbasen finns stora välkända bussoperatörer som Nobina, Keolis, Transdev, Vy samt andra transporttunga kunder som Elis. Företaget tillhandahåller programvara som en molntjänst, en SaaS-lösning (Software as a Service), och har för närvarande cirka 40 000 licenser (en licens per kamera) anslutna över hela världen. Observit har huvudkontor i Sundsvall, samt kontor i Malmö och London, Storbritannien.

## Omsättning



## ARR (Återkommande mjukvaruintäkter)



MSEK

**11,0 (10,4)**

Nettoomsättningen uppgick till 11,0 (10,4) MSEK

MSEK

**1,2 (-0,5)**

EBITDA uppgick till 1,2 (-0,5) MSEK

MSEK

**-0,1 (-1,8)**

EBIT uppgick till -0,1 (-1,8) MSEK

MSEK

**-0,2 (-1,8)**

EBT uppgick till -0,2 (-1,8) MSEK

Jämförelsesiffror mellan andra kvartalet 2024 och andra kvartalet 2023

## Väsentliga händelser under kvartalet

- Observit (publ) vinner order värd 3,4 miljoner kronor i Storbritannien
- Observit (publ) tillkännager ny driftstart med spårbunda fordon och utökar sin internationella närvaro med driftstart i Finland
- Observit (publ) och Crystal Alarm lanserar personlarm med trygghetskameror
- Observit (publ) ingår partnerskap med danska JF Data Service och leverera pilotprojekt till kollektivtrafiken på Bornholm

# Stärkt kärnaffär med 22% tillväxt i återkommande mjukvaruintäkter

Jag är glad att kunna presentera Observits kvartalsrapport, där vi kan visa på stark organisk tillväxt i våra återkommande mjukvaruintäkter, som har ökat med 22% jämfört med samma kvartal förra året. Jag är stolt över att vi lyckas behålla ett positivt EBITDA, trots att vi satsar så mycket på vår tillväxtresa. I Storbritannien ser vi redan effekterna av detta. Detta är ju bara början.

En betydande faktor som påverkar vår omsättning är förseningen i leveransen av fordon, vilket har lett till att våra hårdvaruleveranser har skjutits upp till andra halvåret. Hårdvaran är för oss en lågmarginalprodukt samtidigt som vi lyckats bibehålla en positiv utveckling genom att fokusera på att öka våra mjukvaruintäkter.

Under kvartalet har vi också tagit det strategiska beslutet att säga upp olönsamma supportavtal som kräver mycket resurser. Detta har resulterat i en minskning i omsättning till ett värde av 1,6 miljoner kronor under kvartalet. Vi har lyckats kompensera för detta bortfall genom att stärka kärnverksamheten och ändå visa tillväxt, med bättre marginal vilket möjliggör ytterligare investeringar i den internationella expansionen.

En särskild höjdpunkt är vår framgång på den brittiska marknaden, där vår trygghetskameraaffär har vuxit med hela 34% jämfört med samma kvartal förra året. Detta resultat är ett tydligt tecken på att vår internationella expansion tar fart och att vi kan konkurrera framgångsrikt på nya marknader.

Vi blickar framåt med tillförsikt, då vi har stora hårdvaruleveranser planerade för andra halvan av 2024. Dessa leveranser kommer att skickas till bussfabriker runt om i världen för att sedan tas i drift under 2024 och 2025. Denna satsning kommer inte bara att öka vår närvaro globalt, utan också ytterligare stärka vår marknadsposition inom fordonsindustrin.



Med en dedikerad säljstyrka i både Storbritannien och Frankrike känner vi att det börjar ta fart. Vi deltar i flertalet internationella upphandlingar, vilket visar att vi är med och konkurrerar om större projekt på den globala marknaden.

Vi ser fram emot resten av året med optimism och är fast beslutna att fortsätta på denna framgångsrika väg. Vi kommer att fortsätta investera i våra kärnområden, förbättra våra processer och ytterligare stärka vår marknadsposition.

Björn Callenfors  
VD Observit

# Finansiell utveckling

## Omsättning och resultat

Den konsoliderade resultaträkningen för det andra kvartalet 2024 utgörs av moderbolaget Observit AB, dess dotterbolag Observit Ltd, ICanProveIT Ltd samt Observit AS, som förvärvades under årets första kvartal. Dotterbolagen är lokaliserade i Storbritannien och Norge. I jämförelsetalen i nedanstående resultat- och balansräkningar för perioden januari-juni 2023 utgörs siffrorna av moderbolaget för hela perioden samt av de två brittiska dotterbolagen.

## Andra kvartalet

Nettoomsättningen för det andra kvartalet 2024 uppgick till 11,0 (10,4) MSEK, varav ca 4,5 MSEK är hänförligt till det svenska moderbolaget. ARR (Återkommande mjukvaruintäkter) för det andra kvartalet uppgick till 18,3 (15,1) MSEK vid periodens utgång. Koncernens bruttovinst för perioden uppgick till 5,7 (4,9) MSEK med en bruttomarginal på 52,0% (47,2%).

Koncernens rörelsekostnader exklusive direkta kostnader och avskrivningar uppgick till -5,9 (-6,3) MSEK. Koncernens avskrivningar och nedskrivningar under andra kvartalet uppgick till -1,3 (-1,4) MSEK av vilka avskrivningar av goodwill uppgår till cirka -1,0 MSEK.

Rörelseresultatet (EBIT) för perioden uppgick till -0,1 (-1,8) MSEK med en rörelsemarginal på -1,2%. Finansnettot uppgick till 0,0 (0,0) MSEK. Resultatet före skatt (EBT) uppgick till -0,2 (-1,8) MSEK. Resultatet per aktie landade på 0,000 (-0,003) SEK per aktie.



## Första halvåret 2024

Nettoomsättningen för första halvåret 2024 uppgick till 24,6 (21,6) MSEK. En ökning i jämförelse med första halvåret 2023 på 14%. Moderbolaget representerar 10,9 (8,8) MSEK av total omsättning för perioden.

Koncernens rörelsekostnader exklusive direkta kostnader och avskrivningar uppgick till -11,1 (-12,1) MSEK. Koncernens avskrivningar och nedskrivningar under första halvåret uppgick till -2,6 (-2,6) MSEK av vilka avskrivningar på goodwill står för -1,9 MSEK.

# Finansiell ställning och kassaflöde

## Andra kvartalet

Kassaflödet från den löpande verksamheten före förändringar i rörelsekapitalet uppgick till 1,3 (-1,6) MSEK för det andra kvartalet. Kvartalets förändringar av rörelsekapitalet påverkade koncernens kassaflöde med -1,1 (1,6) MSEK vilket resulterade i att kassaflödet för den löpande verksamheten efter förändringar i rörelsekapitalet uppgick till 0,1 (0,0) MSEK.

Aktiviteter från investeringsverksamheten påverkade kassaflödet med -1,9 (-1,3) MSEK och kassaflödet från finansieringsverksamheten uppgick till 1,5 (-0,1) MSEK.

## Första halvåret 2024

Kassaflödet från den löpande verksamheten före förändringar i rörelsekapital uppgick till 2,8 (-0,5) MSEK under första halvåret. Förändringarna i rörelsekapitalet hade en påverkan på kassaflödet för perioden på -2,7 (1,9) MSEK vilket resulterar i ett kassaflöde från den löpande verksamheten på 0,1 (1,9) MSEK.

Aktiviteter från investeringsverksamheten påverkade kassaflödet med -3,8 (-2,5) MSEK och kassaflödet från investeringsverksamheten uppgick till 1,5 (-0,1) MSEK.

## Eget kapital och aktien

Antalet registrerade aktier vid utgående av kvartalet uppgick till 549 344 133. Soliditeten uppgick per kvartalets slut till 42,1 (45,7) %. Kvotvärdet för aktierna i Observit AB är 0,0011 SEK per aktie.

## Investeringar

Investeringar, framförallt i immateriella tillgångar gjordes under kvartalet till ett belopp om 1,9 MSEK.


## Personal

Antalet anställda i koncernen vid kvartalets slut uppgick till 20 (26) personer.

## Moderbolaget

Moderbolagets omsättning i det andra kvartalet uppgick till 4,6 (3,3) MSEK och övriga rörelseintäkter till 0,2 (0,3) MSEK. Resultatet före skatt (EBT) uppgick till 0,4 (-0,7) MSEK.

Omsättningen för första halvåret 2024 uppgick till 10,9 (8,8) MSEK och övriga rörelseintäkter till 0,4 (0,4) MSEK. Resultatet före skatt (EBT) uppgick till 0,9 (0,9) MSEK.



## Finansiella risker

Angående finansiella risker, vänligen se årsredovisningen för räkenskapsåret 2022.

## Redovisningsprinciper

Denna delårsrapport har upprättats i enlighet med årsredovisningslagen och BFNAR 2012:1 Årsredovisning och koncernredovisning, K3. Principerna är oförändrade jämfört med tidigare perioder.

## Granskning av delårsrapporten

Denna rapport har inte varit föremål för granskning av bolagets revisor.

## Årsredovisning

Observit AB's årsredovisning för räkenskapsåret 2023 har funnits att tillgå på Observit ABs hemsida sedan den 24 maj, 2024.

## Kommande rapporter och händelser

- Delårsrapport Q3, 24 oktober 2024

## Sundsvall, juli 2024

Fredric Forsman, styrelseordförande  
Birgit Köster Hoffmann, ledamot  
Anders Vilu Lundmark, ledamot  
Lars Flodén, ledamot

## Kontaktuppgifter

Fredric Forsman,  
Styrelseordförande  
+46 73 978 78 44  
fredric.forsman@outlook.com

Björn Callenfors  
VD  
+46 70 535 00 76  
bjorn.callenfors@observit.se

## Certified Adviser

Aktieinvest AB (556072-2596)  
Box 7415  
103 91 Stockholm  
Phone: +46 8 506 517 03  
www.aktieinvest.se

# Koncernens resultat

TSEK	2024 apr-juni	2023 apr-juni	2024 jan-juni	2023 jan-juni	2023 jan-dec
<b>Rörelsens intäkter</b>					
Nettoomsättning	11 004	10 399	24 560	21 588	46 397
Aktiverat arbete för egen räkning	1 030	696	2 090	1 294	4 137
Övriga rörelseintäkter	304	319	531	426	1 027
<b>Summa intäkter</b>	<b>12 338</b>	<b>11 414</b>	<b>27 181</b>	<b>23 308</b>	<b>51 561</b>
<b>Rörelsens kostnader</b>					
Handelsvaror/råvaror och förnödenheter	-5 286	-5 492	-12 962	-10 480	-21 951
Övriga externa kostnader	-1 446	-1 826	-2 506	-3 116	-8 463
Personalkostnader	-4 538	-4 542	-8 588	-9 023	-16 315
Av- och nedskrivningar av materiella och immateriella anläggningstillgångar	-1 332	-1 387	-2 592	-2 589	-4 860
Övriga rörelsekostnader	129	-5	-68	-5	-22
<b>Summa kostnader</b>	<b>-12 473</b>	<b>-13 252</b>	<b>-26 716</b>	<b>-25 213</b>	<b>-51 611</b>
<b>Rörelseresultat</b>	<b>-135</b>	<b>-1 838</b>	<b>465</b>	<b>-1 905</b>	<b>-50</b>
<b>Finansnetto</b>	<b>-37</b>	<b>10</b>	<b>-126</b>	<b>11</b>	<b>17</b>
<b>Resultat efter finansiella poster</b>	<b>-172</b>	<b>-1 828</b>	<b>339</b>	<b>-1 894</b>	<b>-33</b>
<b>Resultat före skatt</b>	<b>-172</b>	<b>-1 828</b>	<b>339</b>	<b>-1 894</b>	<b>-33</b>
Skatt på periodens resultat	0	0	0	0	-958
<b>PERIODENS RESULTAT</b>	<b>-172</b>	<b>-1 828</b>	<b>339</b>	<b>-1 894</b>	<b>-991</b>



# Koncernens finansiella ställning

TSEK	2024 30-juni	2023 30-juni	2023 31-dec
<b>TILLGÅNGAR</b>			
<b>Anläggningstillgångar</b>			
Goodwill	12 066	15 968	14 149
Balanserade utvecklingsutgifter	10 219	5 849	7 242
Materiella anläggningstillgångar	251	361	255
<b>Omsättningstillgångar</b>			
Varulager m.m.	1 643	1 742	1 507
Kundfordringar	15 032	6 784	5 930
Övriga kortfristiga fordringar	1 396	4 833	2 213
Kassa och bank	2 540	1 079	4 755
<b>Summa tillgångar</b>	<b>43 147</b>	<b>36 616</b>	<b>36 051</b>
<b>EGET KAPITAL OCH SKULDER</b>			
<b>Eget kapital</b>			
Aktiekapital	604	604	604
Övrigt tillskjutet kapital	16 108	12 408	16 108
Annat eget kapital inklusive årets resultat	1 433	3 728	1 425
Summa eget kapital	18 145	16 740	18 137
<b>Avsättningar</b>			
Uppskjuten skatteskuld	754	456	752
Summa avsättningar	754	456	752
<b>Långfristiga skulder</b>			
Räntebärande skulder	0	0	0
Leasingskulder	0	0	0
Övriga långfristiga skulder	4 661	0	3 203
<b>Kortfristiga skulder</b>			
Leverantörsskulder	13 163	4 676	5 095
Skatteskulder	465	0	889
Övriga kortfristiga skulder	2 316	8 217	3 056
Upplupna kostnader och förutbetalda intäkter	3 643	6 526	4 919
<b>Summa skulder</b>	<b>24 248</b>	<b>19 419</b>	<b>17 162</b>
<b>Summa eget kapital och skulder</b>	<b>43 147</b>	<b>36 615</b>	<b>36 051</b>

# Koncernens rapport och kassaflöden

TSEK	2024 apr-juni	2023 apr-juni	2024 jan-juni	2023 jan-juni	2023 jan-dec
Resultat efter finansiella poster	-172	-1 828	339	-1 894	-33
Avskrivningar	1 332	1 387	2 592	2 589	4 860
Justeringar för andra poster som inte ingår i kassaflödet	115	-1 154	-116	-1 153	-1 001
Kassaflöde från den löpande verksamheten före förändring av rörelsekapitalet	1 275	-1 595	2 815	-458	3 826
Kassaflöde från förändringar i rörelsekapitalet	-1 127	1 632	-2 678	1 915	3 443
Kassaflöde från den löpande verksamheten	148	37	137	1 457	7 269
Kassaflöde från investeringsverksamheten	-1 928	-1 305	-3 771	-2 512	-4 131
Kassaflöde från finansieringsverksamheten	1 500	-149	1 500	-149	-664
Periodens kassaflöde	-280	-1 417	-2 134	-1 204	2 474
Likvida medel vid periodens början	2 898	2 464	4 755	2 340	2 340
Kursdifferenser i likvida medel	-78	32	-81	-57	-59
<b>Likvida medel vid periodens slut</b>	<b>2 540</b>	<b>1 079</b>	<b>2 540</b>	<b>1 079</b>	<b>4 755</b>

# Koncernens rapport över förändring i eget kapital

TSEK	2024 apr-juni	2023 apr-juni	2024 jan-juni	2023 jan-juni	2023 jan-dec
<b>Ingående eget kapital</b>	<b>18 137</b>	<b>18 538</b>	<b>18 137</b>	<b>19 108</b>	<b>19 108</b>
Periodens resultat	-172	-1 828	339	-1 894	-991
Utdelning				-415	-281
Justering föregående års resultat		0		0	320
Årets omräkningsdifferenser vid omräkning av utländska dotterbolag	180	30	-331	-59	-19
Nyemission	0	0	0		
Utdelning	0	0	0	0	0
<b>Utgående eget kapital</b>	<b>18 145</b>	<b>16 740</b>	<b>18 145</b>	<b>16 740</b>	<b>18 137</b>
Kontroll eget kapital mot BR	0	0	0	0	0

# Koncernens nyckeltal

TSEK	2024 apr-juni	2023 apr-juni	2024 jan-juni	2023 jan-juni	2023 jan-dec
Omsättning	11 004	10 399	24 560	21 588	46 397
Rörelseresultat	-135	-1 838	465	-1 905	-50
Resultat efter finansiella poster	-172	-1 828	339	-1 894	-33
Resultat per aktie, kr	0,000	-0,003	0,001	-0,003	-0,002
Eget kapital per aktie kr	0,03	0,03	0,03	0,03	0,03
Rörelsemarginal %	-1,2%	-17,7%	1,9%	-8,8%	-0,1%
Soliditet %	42,1%	45,7%	42,1%	45,7%	50,3%
Aktiekurs på balansdagen, kr	0,238	0,180	0,238	0,180	0,138
Antal aktier vid periodens slut	549 344 133	549 344 133	549 344 133	549 344 133	549 344 133
Genomsnittligt antal utestående aktier för perioden	549 344 133	493 788 577	549 344 133	507 677 466	507 677
Genomsnittligt antal anställda	20	25	20	25	25
Antal anställda, vid periodens slut	20	26	20	25	25

# Moderbolagets resultat

TSEK	2024 apr-juni	2023 apr-juni	2024 jan-juni	2023 jan-juni	2023 jan-dec
<b>Rörelsens intäkter</b>					
Nettoomsättning	4 592	3 250	10 908	8 753	22 231
Övriga rörelseintäkter	130	316	357	382	1 027
Aktiverat arbete för egen räkning	717	0	1 415	0	905
<b>Summa intäkter</b>	<b>5 439</b>	<b>3 566</b>	<b>12 680</b>	<b>9 135</b>	<b>24 163</b>
<b>Rörelsens kostnader</b>					
Direkta kostnader	-773	-626	-4 183	-1 945	-6 767
Övriga externa kostnader	-1 145	-1 439	-1 964	-2 298	-4 604
Personalkostnader	-2 478	-1 838	-4 439	-3 375	-7 140
Avskrivningar	-347	-394	-622	-608	-857
Övriga rörelsekostnader	-238	0	-435	0	-12
<b>Summa kostnader</b>	<b>-4 981</b>	<b>-4 297</b>	<b>-11 643</b>	<b>-8 226</b>	<b>-19 380</b>
<b>Rörelseresultat</b>	<b>458</b>	<b>-731</b>	<b>1 037</b>	<b>909</b>	<b>4 783</b>
<b>Finansnetto</b>	<b>-33</b>	<b>13</b>	<b>-120</b>	<b>18</b>	<b>49</b>
<b>Resultat efter finansiella poster</b>	<b>425</b>	<b>-718</b>	<b>917</b>	<b>927</b>	<b>4 832</b>
Bokslutsdispositioner	0	0	0	0	-1 671
Skatt på periodens resultat	0	0	0	0	-685
<b>PERIODENS RESULTAT</b>	<b>425</b>	<b>-718</b>	<b>917</b>	<b>927</b>	<b>2 476</b>

# Moderbolagets finansiella ställning

TSEK	2024 30-juni	2023 30-juni	2023 31-Dec
<b>TILLGÅNGAR</b>			
<b>Anläggningstillgångar</b>			
Immateriella anläggningstillgångar	6 587	3 214	4 441
Finansiella anläggningstillgångar	18 701	18 668	18 668
<b>Omsättningstillgångar</b>			
Varulager	107	307	169
Kundfordringar	2 464	5 221	1 518
Fordringar hos koncernföretag	7 894	1 554	6 105
Övriga fordringar	914	2 259	1 696
Likvida medel	1 039	718	3 972
<b>Summa tillgångar</b>	<b>37 706</b>	<b>31 941</b>	<b>36 569</b>
<b>EGET KAPITAL OCH SKULDER</b>			
<b>Bundet eget kapital</b>			
Aktiekapital	604	604	604
Fritt eget kapital			
Överkursfond	12 408	12 408	12 408
Balanserat resultat inklusive årets resultat	11 478	9 012	10 560
<b>Summa eget kapital</b>	<b>24 490</b>	<b>22 024</b>	<b>23 572</b>
<b>Obeskattade reserver</b>	<b>3 510</b>	<b>1 838</b>	<b>3 510</b>
<b>Långfristiga skulder</b>			
Skulder till kreditinstitut	0	0	0
Övriga långfristiga skulder	4 661	0	3 203
<b>Kortfristiga skulder</b>			
Förskott från kunder	0	0	0
Leverantörsskulder	2 178	541	1 849
Övriga kortfristiga skulder	2 867	7 538	4 435
<b>Summa skulder</b>	<b>9 706</b>	<b>8 079</b>	<b>9 487</b>
<b>Summa eget kapital och skulder</b>	<b>37 706</b>	<b>31 941</b>	<b>36 569</b>

